



# Raccolto 2023 resoconto qualità

Progetto Info ConMarcheBio, ai sensi del PSR Marche, Sottomisura 1.2. – Trasferimento di conoscenze ed azioni di informazione, Operazione A “Azioni informative relative al miglioramento economico delle aziende agricole e forestali” – ID 68579.

DANIELA BELLINI  
RESPONSABILE QUALITÀ GINO GIROLOMONI COOPERATIVA



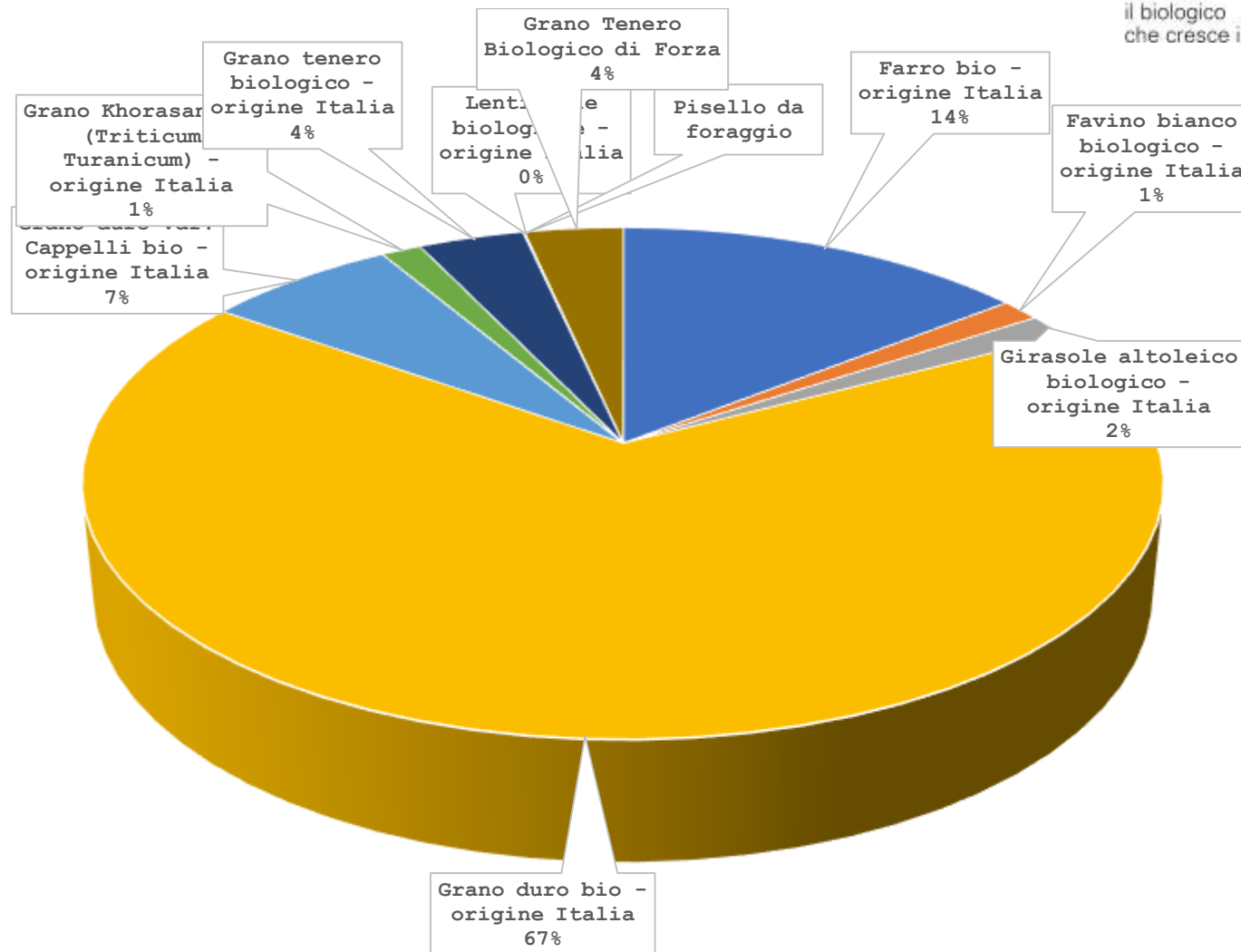
Unione Europea / Regione Marche  
PROGRAMMA DI SVILUPPO RURALE 2014-2022

FONDO EUROPEO AGRICOLA PER LO SVILUPPO RURALE: L'EUROPA INVESTE NELLE ZONE RURALI





# RACCOLTO 2023





## RACCOLTO 2023

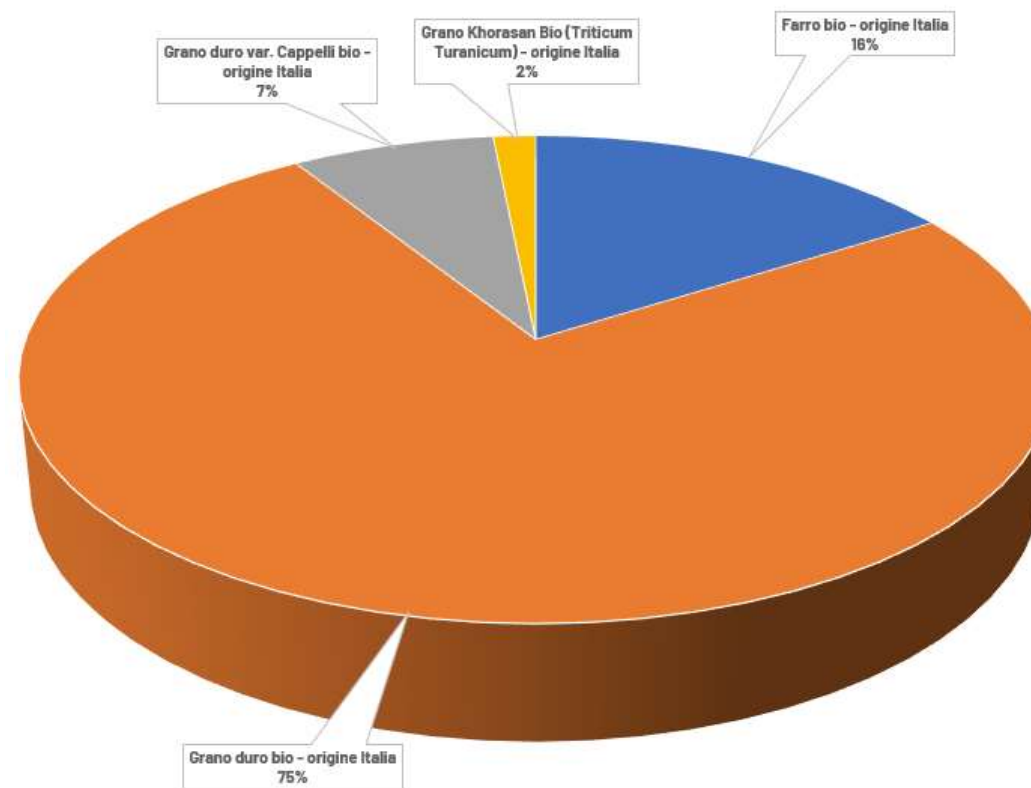
(dati del girasole non definitivi)

PRODOTTO	TON
Farro bio - origine Italia	1.301
Favino bianco biologico - origine Italia	126
Girasole altoleico biologico - origine Italia	137
Grano duro bio - origine Italia	6.084
Grano duro var. Cappelli bio - origine Italia	604
Grano Khorasan Bio (Triticum Turanicum) - origine Italia	126
Grano tenero biologico - origine Italia	332
Lenticchie biologiche - origine Italia	4
Pisello da foraggio biologico	1
Grano Tenero Biologico di Forza	310
<b>TOTALE IN TON</b>	<b>9.024</b>



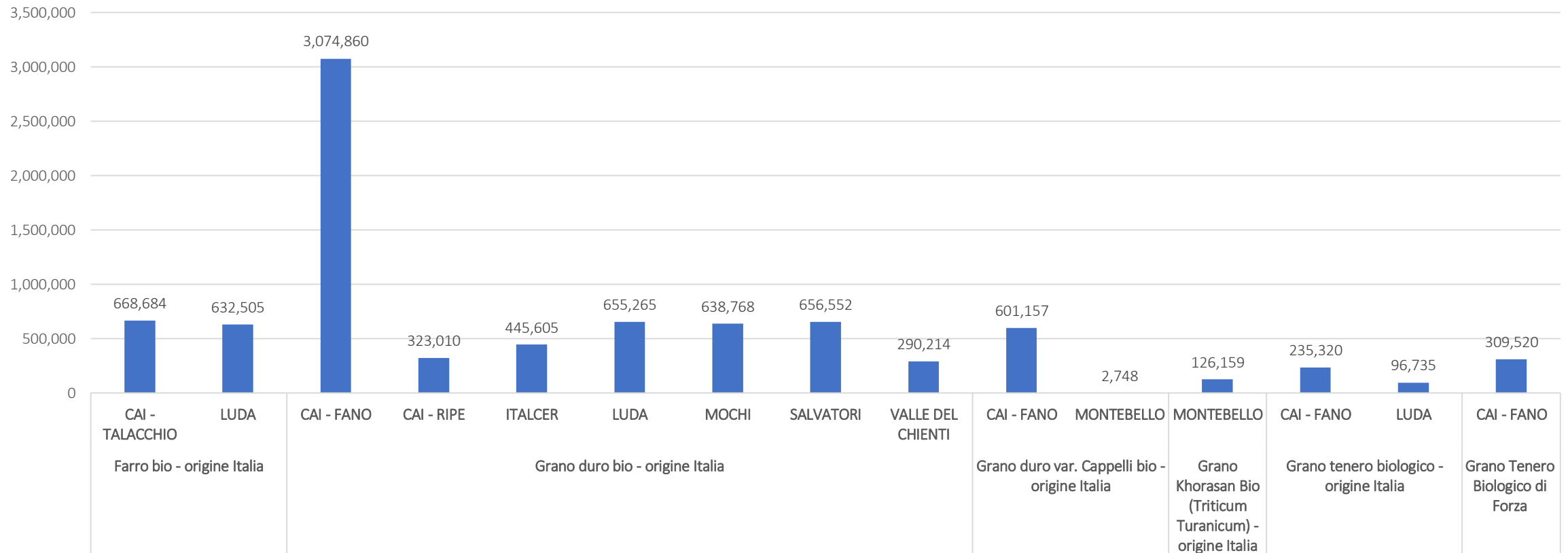
## CEREALI DESTINATI ALLA MOLITURA → Pastificio GIROLOMONI

PRODOTTO	ton
Farro bio	1.301
Grano duro bio	6.084
Grano duro var. Cappelli bio	604
Grano Khorasan Bio (Triticum Turanicum)	126
<b>TOTALE COMPLESSIVO</b>	<b>8.116</b>





# STOCCAGGIO (TON CEREALE/CENTRO)





## RESE RACCOLTO 2023 vs ANNI PRECEDENTI

tipologia cereale	resa ton/ha previste	resa reale 2023	resa media degli ultimi 5 anni
grano duro	3	2,2	3
farro	2	1,7	2,2
khorasan	2	0,9	1,6
cappelli	2	1,3	1,8
grano tenero di forza	4	2,1	3,5



# Varietà grano duro – media proteine e peso specifico per centro di stoccaggio

	Media di PR	Media di PS
FRUMENTO DURO BIO VAR. <b>ACHILLE DA SEME</b>	<b>13,2</b>	<b>75,7</b>
CAI - FANO	13,2	77,8
ITALCER	12,6	79,7
LUDA	12,8	73,5
MOCHI	13,8	75,2
SALVATORI	12,8	74,7
VALLE DEL CHIANTI	14,4	70,6
FRUMENTO DURO BIO VAR. <b>ANTALIS DA SEME</b>	<b>12,7</b>	<b>78,5</b>
CAI – FANO	12,8	78,5
LUDA	12,1	79,1
FRUMENTO DURO BIO VAR. <b>CLAUDIO DA SEME BIOLOGICO</b>	<b>13,3</b>	<b>80,1</b>
CAI - FANO	13,1	80,6
ITALCER	14,0	77,5
VALLE DEL CHIANTI	14,3	76,9
SEME DI GRANO DURO BIO VAR <b>OVIDIO</b>	<b>14,1</b>	<b>75,9</b>
CAI - FANO	13,4	78,6
ITALCER	13,0	73,0
LUDA	15,2	73,4
MOCHI	13,5	72,2
SALVATORI	14,7	75,2

	Media di PR	Media di PS
SEME DI GRANO DURO BIO VAR <b>RANGODUR</b>	<b>12,5</b>	<b>76,1</b>
CAI - FANO	12,6	77,3
ITALCER	13,6	70,0
LUDA	12,4	75,5
MOCHI	13,2	70,0
SALVATORI	12,5	75,6
VALLE DEL CHIANTI	11,4	76,8
SEME DI GRANO DURO VAR <b>AUGUSTO NT IN DEROGA</b>	<b>13,9</b>	<b>72,5</b>
CAI - RIPE	13,6	71,4
MOCHI	14,4	74,1
SEME DI GRANO DURO VAR <b>MARAKAS</b>	<b>13,6</b>	<b>73,5</b>
CAI - RIPE	13,6	73,5
MOCHI	15,5	74,5



# CLASSIFICAZIONE QUALITATIVA DEL GRANO DURO dati Borsa Merci di BOLOGNA frumento duro BIO (3 categorie)

Prot	PS	categorie	TON raccolte	%
≥ 13%	≥ 78	fino bio	996,103	16%
≥ 12%	≥ 76	buono mercantile bio	1812,522	30%
≥ 11%	≥ 73	mercantile bio	1906,157	31%
≥ 11%	≥ 70	sotto mercantile per convenzionale	1017,781	17%
<11%	vari	non valutato - scadente	324,788	5%





Classificazione → qualità raccolta nei vari CENTRI

	CAI FANO	CAI - RIPE	ITALCER	MOC LUDA HI	SALVATORI	VDC	
fino bio	30%	0%	0%	1%	9%	2%	0%
buono mercantile bio	41%	0%	26%	23%	17%	17%	21%
mercantile bio	21%	16%	20%	37%	43%	63%	59%
sotto mercantile per convenzionale	2%	<b>81%</b>	<b>50%</b>	26%	30%	14%	6%
non valutato - scadente	6%	3%	4%	12%	0%	3%	13%



Progetto Info ConMarcheBio, ai sensi del PSR Marche, Sottomisura 1.2. – Trasferimento di conoscenze ed azioni di informazione, Operazione A “Azioni informative relative al miglioramento economico delle aziende agricole e forestali” – ID 68579.